


Raport privind sondajul pentru vizitatorii unui centru turistic

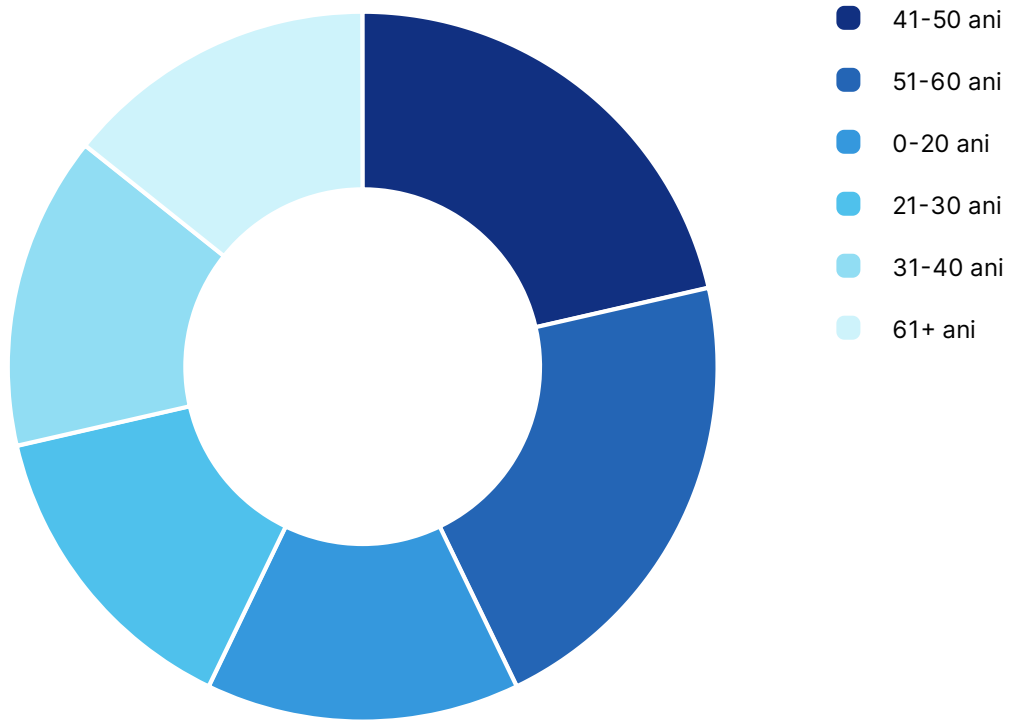
October 31, 2023

General

Date de bază ale sondajului	
Nume chestionar	Sondaj pentru vizitatorii unui centru pentru turiști_RO
Autor	
Limba chestionarului	 Română
URL a chestionarului	https://www.surveio.com/survey/d/W4K2T7B2L9M5F6F4T
Primul răspuns	June 10, 2020
Ultimul răspuns	October 27, 2023
Durata	1234 zile
Răspunsuri totale	28

Vârsta dvs.:

28 răspunsuri · Răspuns unic



Vârsta dvs.:

28 răspunsuri · Răspuns unic

Răspuns	Sumă	Procent
51-60 ani	6	21.4%
41-50 ani	6	21.4%
61+ ani	4	14.3%
31-40 ani	4	14.3%
21-30 ani	4	14.3%
0-20 ani	4	14.3%

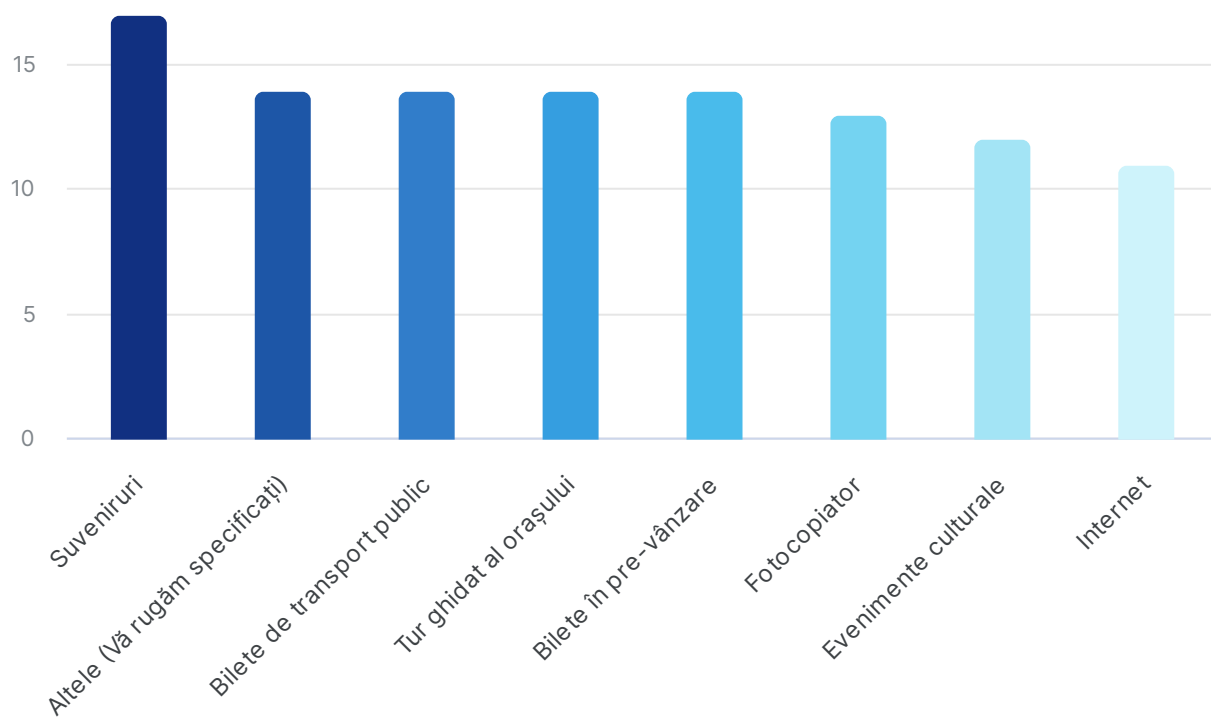
De ce ați vizitat centrul de informare?

28 răspunsuri · Răspunsuri multiple

Răspuns	Sumă	Procent
Pentru a cumpăra suveniruri	17	60.7%
Pentru a cumpăra bilete în pre-vânzare	14	50%
Pentru a rezerva un tur ghidat al orașului	14	50%
Pentru a cumpăra bilete de transport public	14	50%
Altele (Vă rugăm specificați)	14	50%
Pentru a utiliza un fotocopiator	13	46.4%
Pentru a verifica programul evenimentelor culturale	12	42.9%
Pentru a accesa internetul	11	39.3%

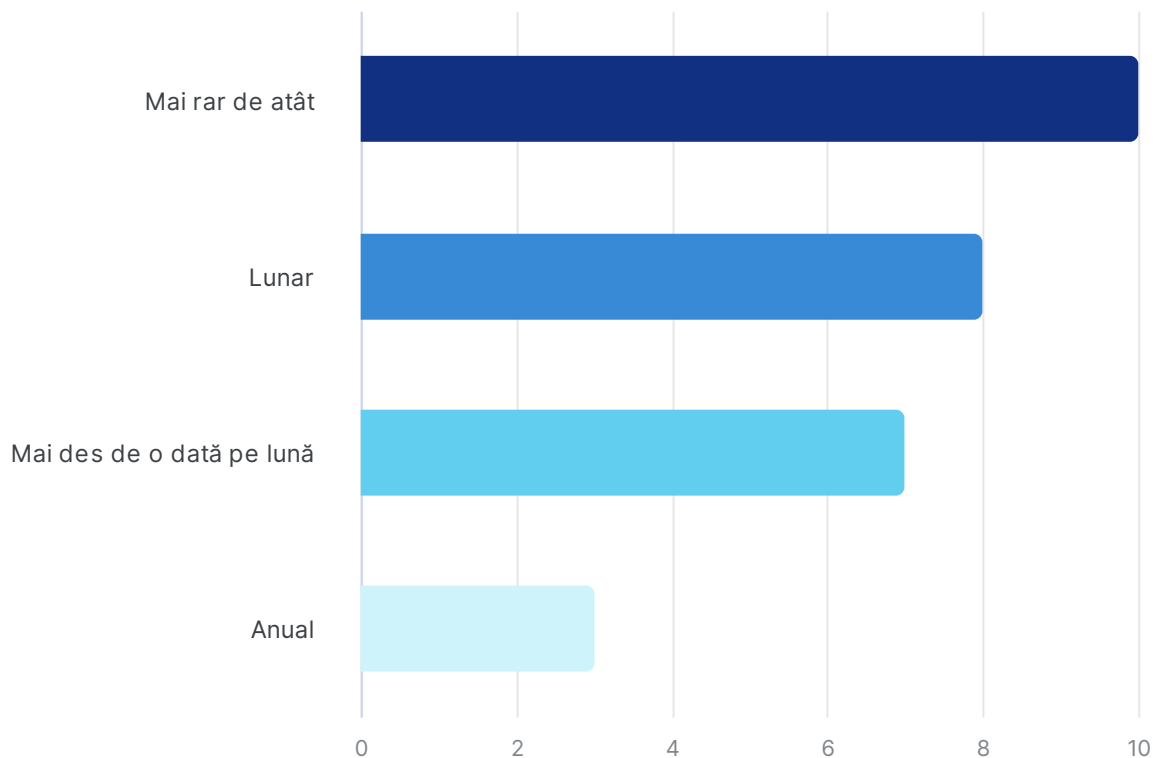
De ce ați vizitat centrul de informare?

28 răspunsuri · Răspunsuri multiple



Cât de des folosiți serviciile centrului de informare pentru turiști?

28 răspunsuri · Răspuns unic



Cât de des folosiți serviciile centrului de informare pentru turiști?

28 răspunsuri · Răspuns unic

Răspuns	Sumă	Procent
Mai rar de atât	10	35.7%
Lunar	8	28.6%
Mai des de o dată pe lună	7	25%
Anual	3	10.7%

Cât de mulțumit ați fost de următoarele servicii?

28 răspunsuri · Matrice de răspunsuri unice

	Foarte mulțumit	Mulțumit	Indiferent	Nemuțumit	Foarte nemulțumit
Servicii oferite	6	5	4	5	8
Calitatea serviciului	8	3	7	6	4
Conexiune la internet	5	11	7	4	1
Echipamentul centrului de informații	5	3	5	9	6
Asistența personalului	2	7	6	5	8

Cât de mulțumit ați fost de următoarele servicii?

28 răspunsuri · Matrice de răspunsuri unice

