

# Report k hodnoteniu informačného strediska

---

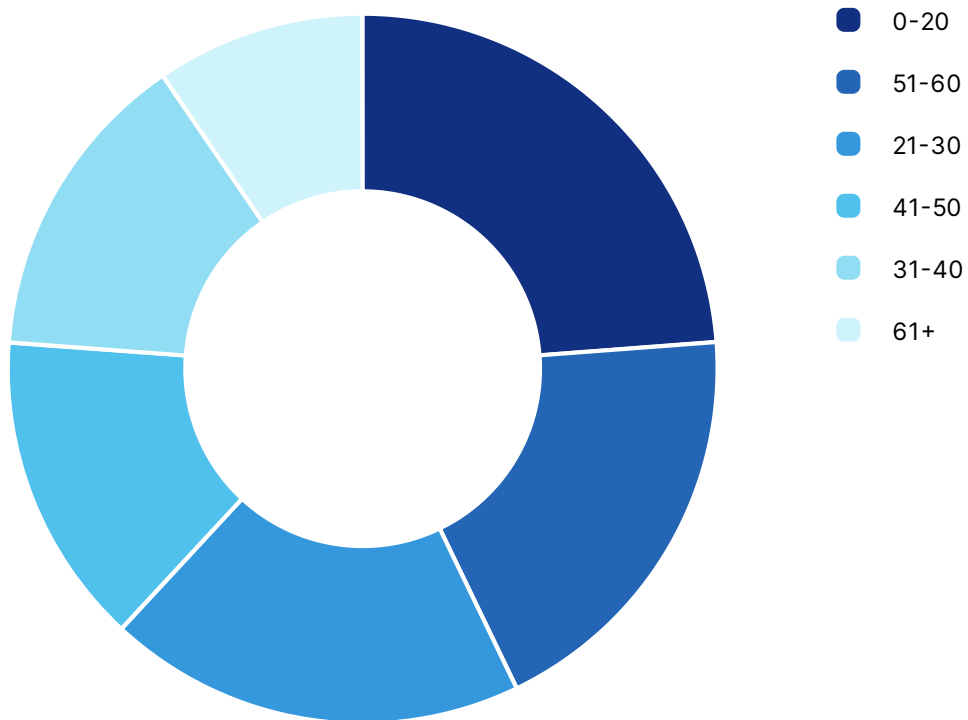
October 31, 2023

# Základný

Základné údaje dotazníka	
Názov dotazníka	Hodnotenie informačného strediska_SK
Autor	
Jazyk dotazníka	 Slovenčina
URL adresa dotazníka	<a href="https://www.surveio.com/survey/d/S9D7F2Y4X9R9N1A8A">https://www.surveio.com/survey/d/S9D7F2Y4X9R9N1A8A</a>
Prvá odpoveď	February 28, 2014
Posledná odpoveď	March 27, 2014
Platnosť	28 dní
Celkom odpovedí	21

# Do akej vekovej kategórie patríte?

21 odpovedí · Jedna odpoveď



## Do akej vekovej kategórie patríte?

21 odpovedí · Jedna odpoveď

Odpoveď	Čiastka	Podiel
0-20	5	23.8%
21-30	4	19%
51-60	4	19%
31-40	3	14.3%
41-50	3	14.3%
61+	2	9.5%

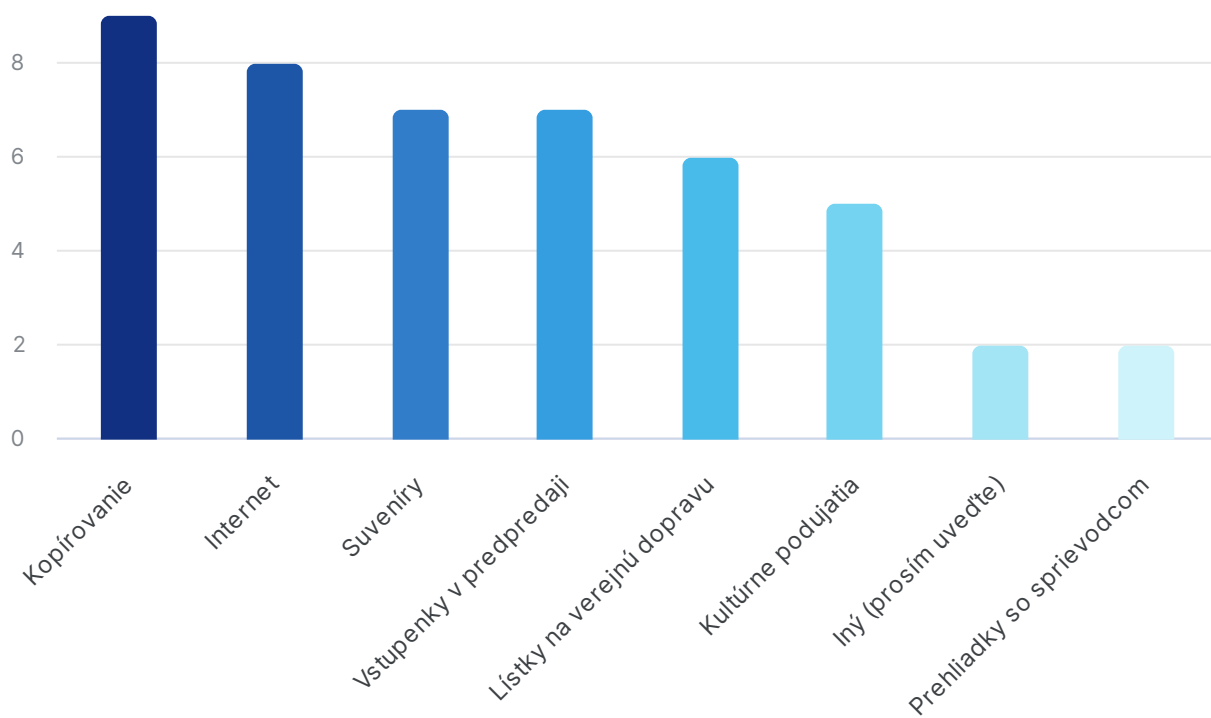
## Z akého dôvodu ste navštívili/a naše informačné centrum?

21 odpovedí · Viac odpovedí

Odpoveď	Čiastka	Podiel
Využiť kopírovacie služby	9	42.9%
Pripojiť sa na internet	8	38.1%
Kúpiť si vstupenky v predpredaji	7	33.3%
Kúpiť si suveníry	7	33.3%
Kúpiť si lístky na verejnú dopravu	6	28.6%
Získať prehľad o kultúrnych podujatiach	5	23.8%
Rezervovať si prehliadku so sprievodcom	2	9.5%
Iný (prosím uveďte)	2	9.5%

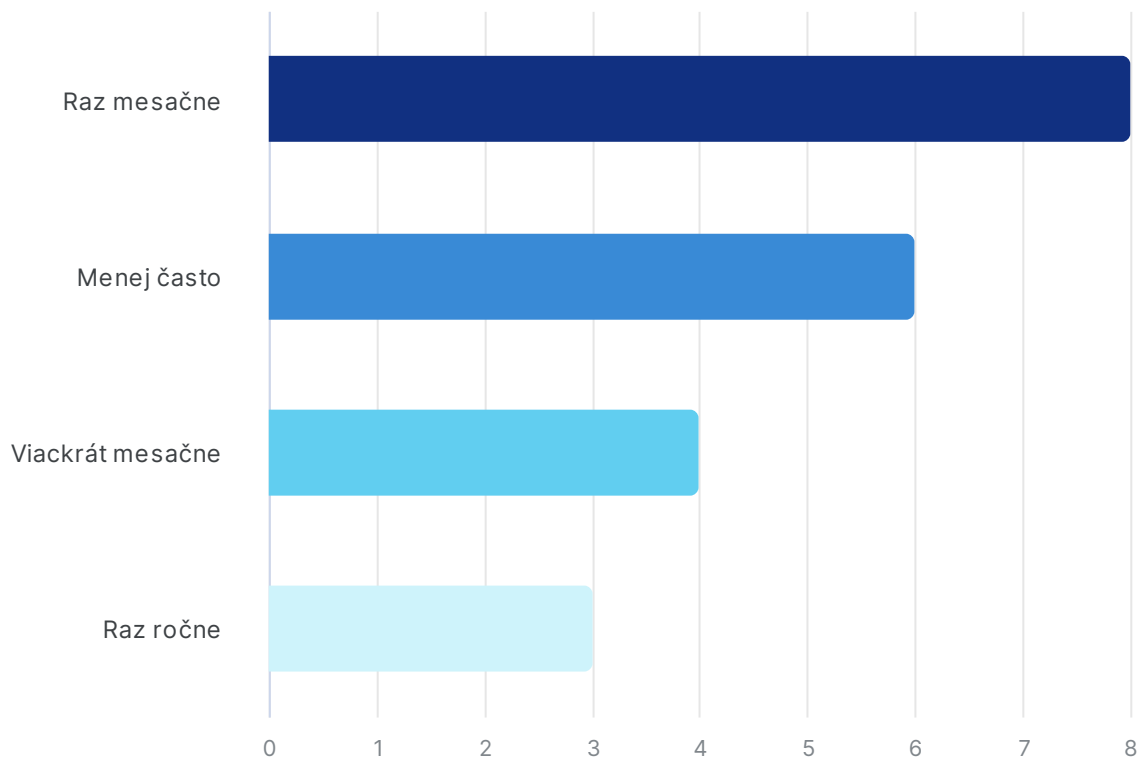
## Z akého dôvodu ste navštívili/a naše informačné centrum?

21 odpovedí · Viac odpovedí



# Ako často využívate služby informačného strediska?

21 odpovedí · Jedna odpoveď



## Ako často využívate služby informačného strediska?

21 odpovedí · Jedna odpoveď

Odpoveď	Čiastka	Podiel
Raz mesačne	8	38.1%
Menej často	6	28.6%
Viacrát mesačne	4	19%
Raz ročne	3	14.3%



## Do akej miery ste bol/a spokojný/á s nasledujúcimi službami:

21 odpovedí · Matica - jedna odpoveď

	Spokojný/á	Skôr spokojný/á	Neviem	Skôr nespokojný/á	Nespokojný/á
Ponuka služieb	7	6	3	2	3
Kvalita služieb	3	6	6	4	2
Internetové pripojenie	6	6	8	1	0
Zázemie informačného strediska	3	7	6	5	0
Ochota personálu	5	5	4	4	3

## Do akej miery ste bol/a spokojný/á s nasledujúcimi službami:

21 odpovedí · Matica - jedna odpoveď

