

Utvärderingsrapport för uristinformationscenter

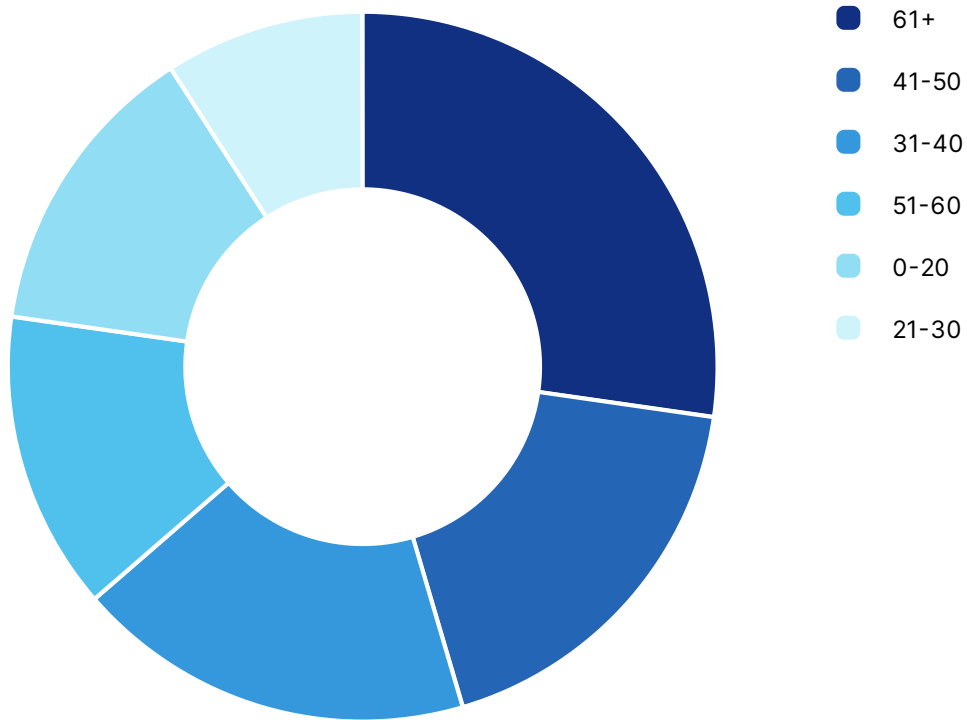
October 31, 2023

Allmänt

Grundläggande uppgifter om enkäten	
Enkätens namn	Enkät om utvärdering av turistinformationscenter_SV
Upphovsman	
Enkätens språk	 Svenska
Enkätens URL	https://www.surveio.com/survey/d/R4D8V3F9F2B7O7T2H
Första svaret	October 27, 2023
Sista svaret	October 27, 2023
Varaktighet	1 dagar
Svar totalt	22

Vänligen välj din åldersgrupp:

22 svar · Enstaka svar



Vänligen välj din åldersgrupp:

22 svar · Enstaka svar

Svar	Belopp	Andel
61+	6	27.3%
31-40	4	18.2%
41-50	4	18.2%
0-20	3	13.6%
51-60	3	13.6%
21-30	2	9.1%

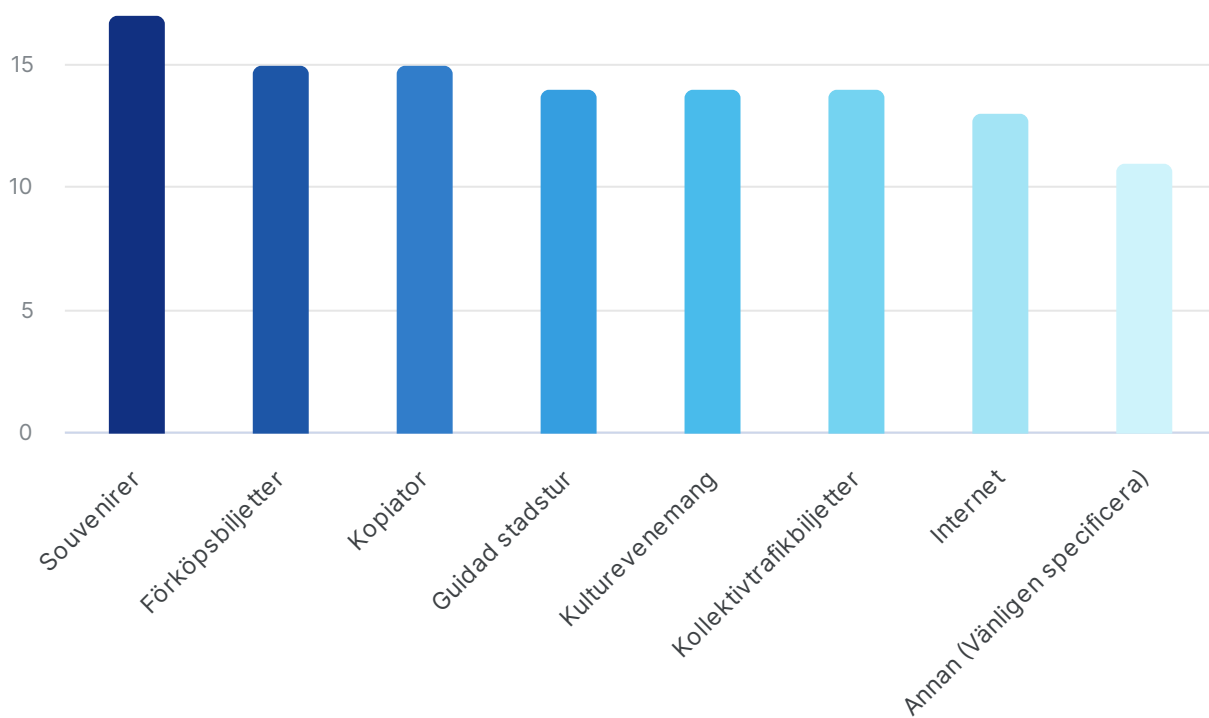
Av vilken anledning besökte du vår turistbyrå?

22 svar · Flervalsfrågor

Svar	Belopp	Andel
För att köpa souvenirer	17	77.3%
För att använda en kopiator	15	68.2%
För att köpa förköpsbiljetter	15	68.2%
För att köpa kollektivtrafikbiljetter	14	63.6%
För att kontrollera kulturevenemangsprogrammet	14	63.6%
För att boka en guidad stadstur	14	63.6%
För att få tillgång till internet	13	59.1%
Annan (Vänligen specificera)	11	50%

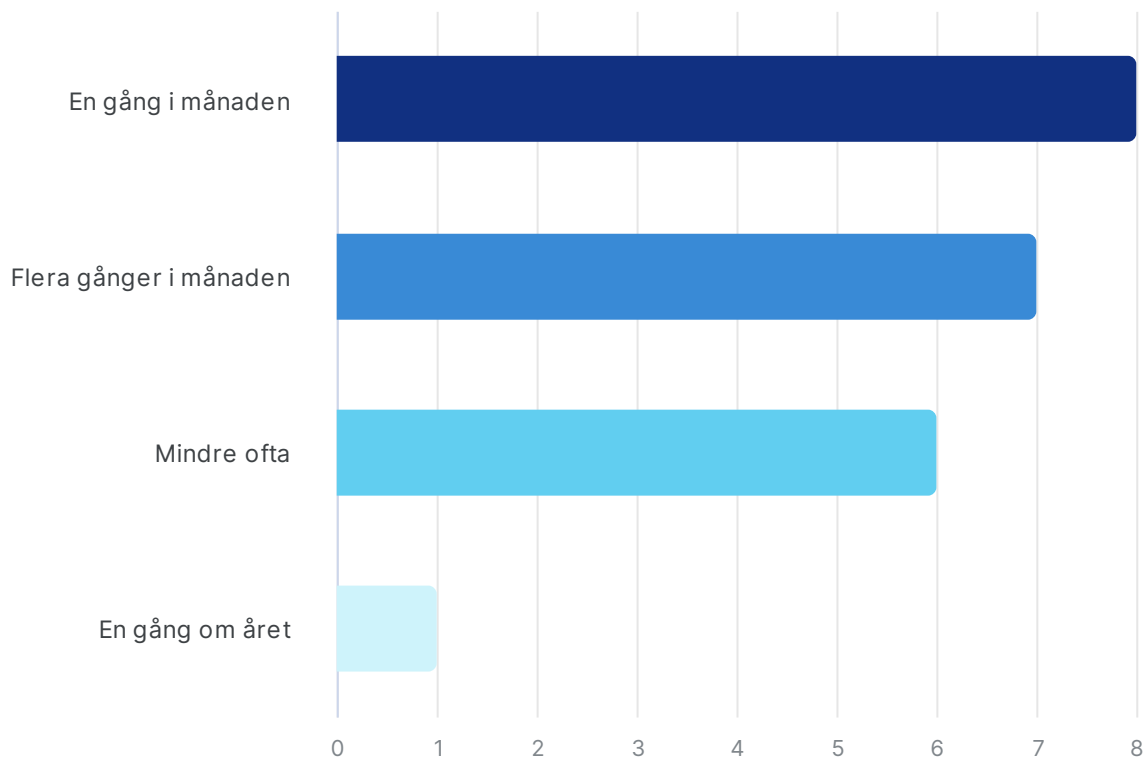
Av vilken anledning besökte du vår turistbyrå?

22 svar · Flervalsfrågor



Hur ofta använder du turistbyråns tjänster?

22 svar · Enstaka svar



Hur ofta använder du turistbyråns tjänster?

22 svar · Enstaka svar

Svar	Belopp	Andel
En gång i månaden	8	36.4%
Flera gånger i månaden	7	31.8%
Mindre ofta	6	27.3%
En gång om året	1	4.5%

I hur stor grad är du nöjd med följande tjänster?

22 svar · Matris - enstaka svar

	Mycket nöjd	Nöjd	Jag vet inte	Missnöjd	Mycket missnöjd
Erbjudna tjänster	8	0	6	3	5
Servicekvalitet	8	3	6	3	2
Internetanslutning	4	6	7	2	3
Centrets utrustning	5	4	6	4	3
Personalens hjälp	5	5	4	5	3

I hur stor grad är du nöjd med följande tjänster?

22 svar · Matris - enstaka svar

